

# 個人投資家向け会社説明会

平成22年6月5日

お問合せ先 経営企画室  
TEL: 03-5565-2885  
E-mail: keiki@ejk.co.jp  
URL: <http://www.ejk.co.jp>

# 目次

---

会社概要	1	第1四半期業績	13
沿革	2	配当・株主優待	14
当社の特徴	3	株価推移	15
過去5カ年の売上高・営業利益推移	4	業績推移	16
今期の業績予想	5		
中期目標	6		
<b>メーカー事業</b> の概要・戦略			
計測・医療	7		
省エネ・水資源	9		
ボエフ脱臭	11		

# 会社概要

設 立

1946年(昭和21年)11月

本 社

東京都中央区銀座7丁目14番1号

決 算 期

12月31日

従 業 員 数

490名 (2009年12月末現在)

資 本 金

9億5,740万円

公 開 市 場

東京証券取引所 市場第一部 (証券コード 6328)

事 業 内 容

環境関連機器の製造・施工・販売

拠 点 数

事業所……………17ヶ所

研究開発施設…4ヶ所

グループ企業

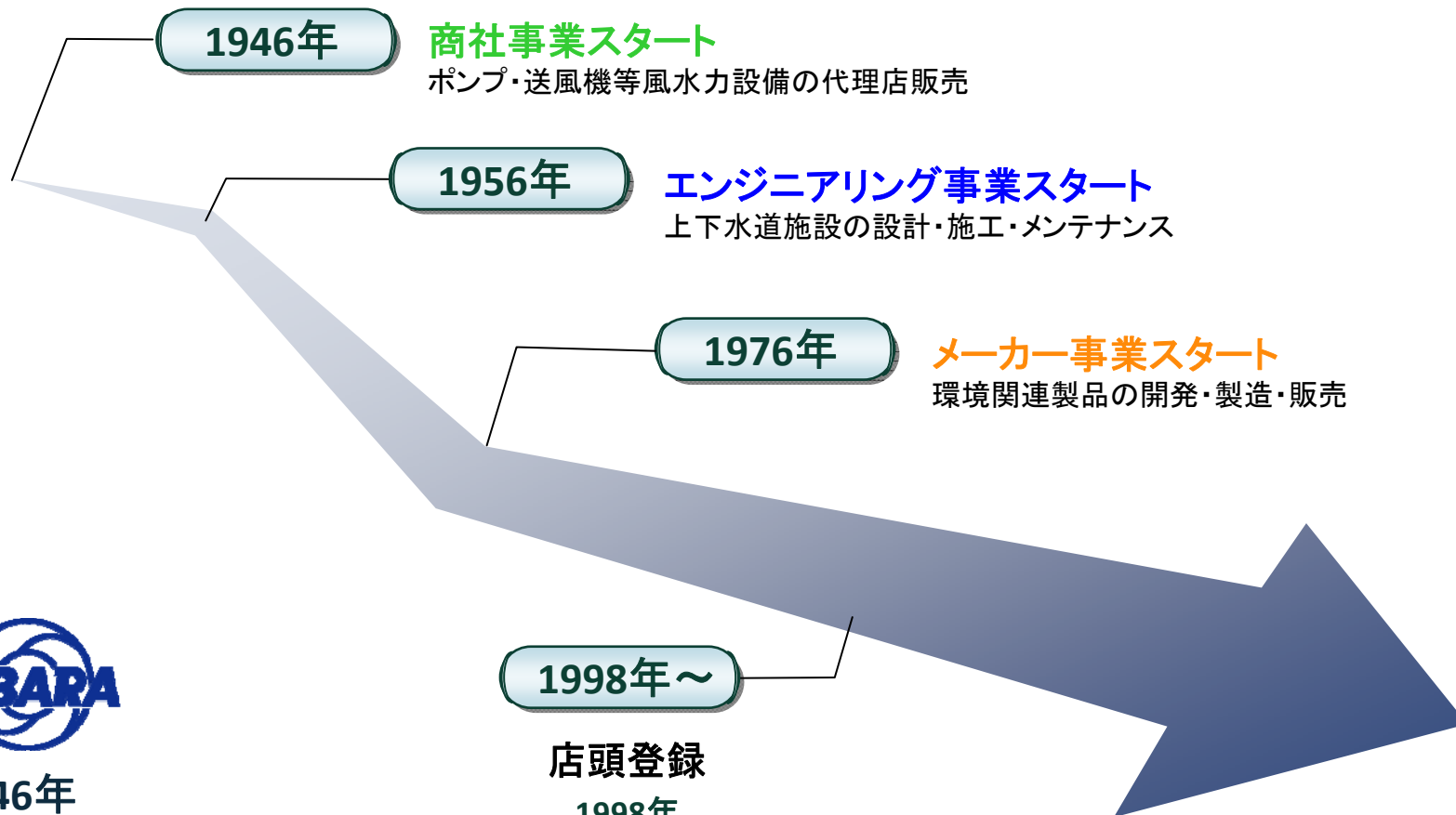
株式会社エバジツ…………… 機械器具設置、設備工事の施工・保守

イージェイ株式会社…………… バイオプラスチック緩衝材等の製造・販売

バイオジェニック株式会社…………… 機能性素材「アスタキサンチン」等の製造・販売

昆明白鷗微藻技術有限公司(中国)…………… 機能性素材「アスタキサンチン」等の研究開発・製造

# 沿革



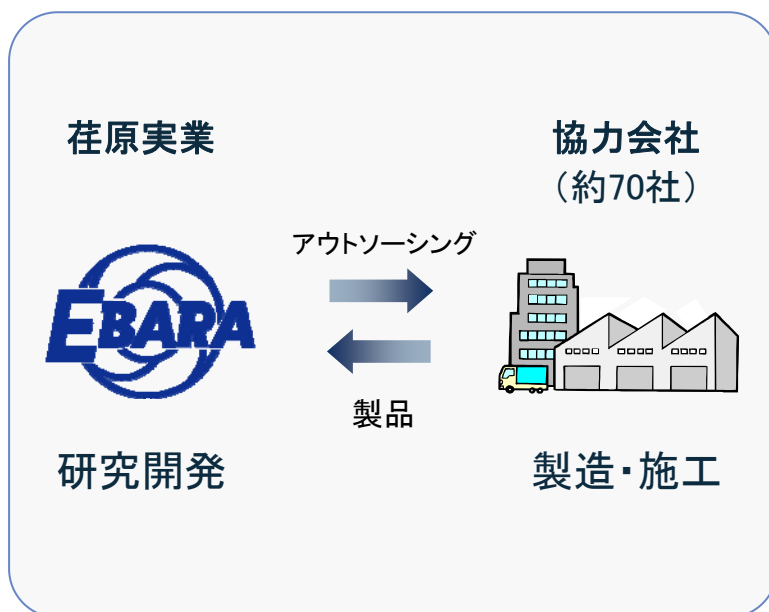
**1946年**  
荏原工業株式会社を設立

**1952年**  
会社の商号を  
荏原実業株式会社に変更

**店頭登録**  
**1998年**  
**JASDAQ登録**  
**2001年**  
**東証2部上場**  
**2004年**  
**東証1部上場**

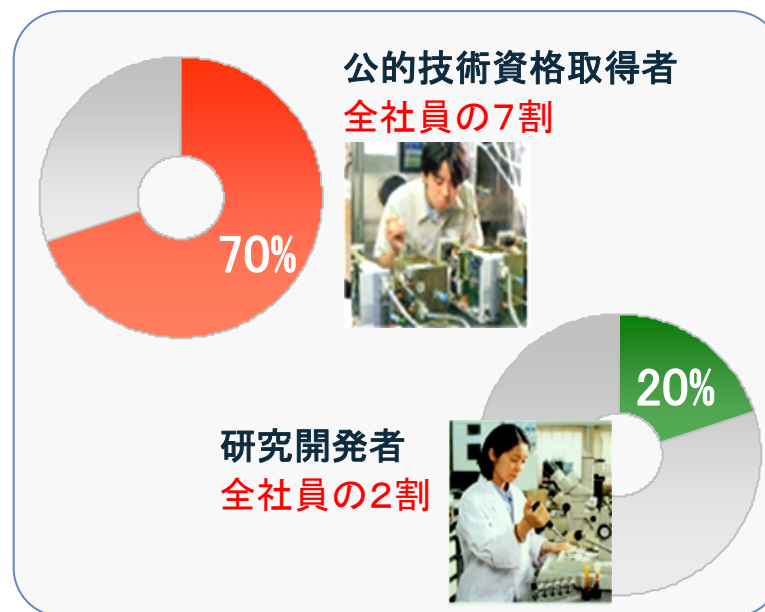
# 当社の特徴

## 1. 研究開発型のファブレス企業



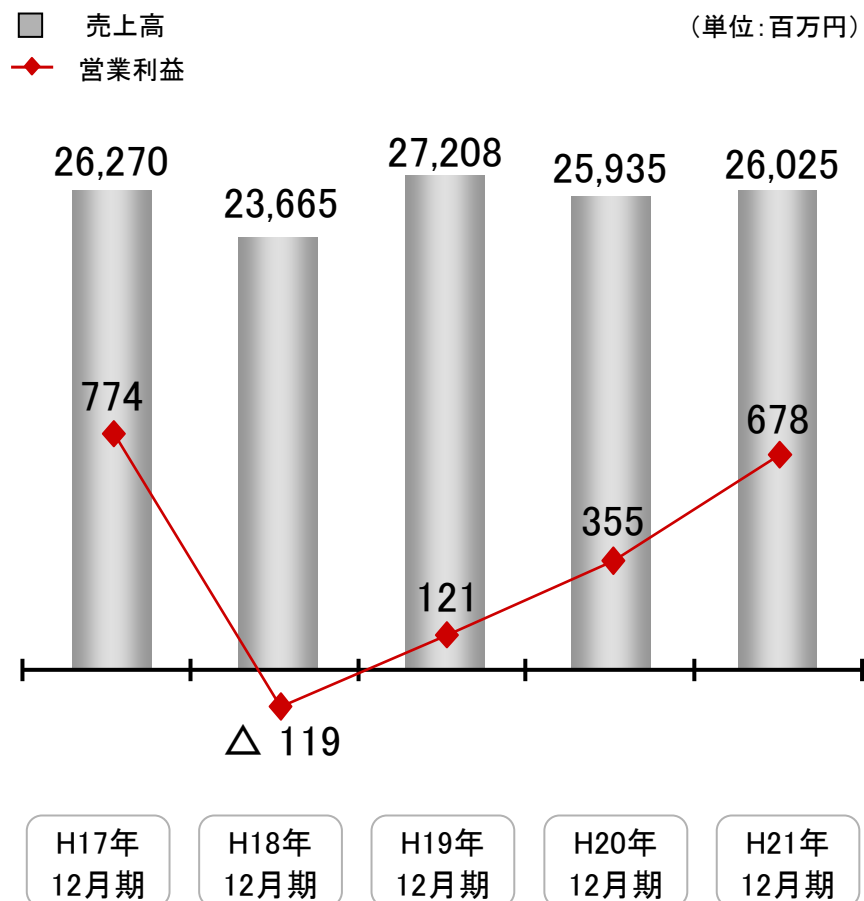
- ・研究開発に経営資源を集中
- ・設備投資の負担を軽減

## 2. 技術者集団



- ・公的資格の取得を推奨(奨励金制度等)
- ・技術を伴った提案型の営業

# 過去5カ年の売上高・営業利益推移



## 利益回復のポイント

- 不採算店舗の閉鎖  
人員の再配置
- 製品の選択と集中
- 利益率の高い  
「メーカー事業」の拡大

# 今期の業績予想

今期のテーマ：今後の成長のための布石を打つ

(単位：百万円)

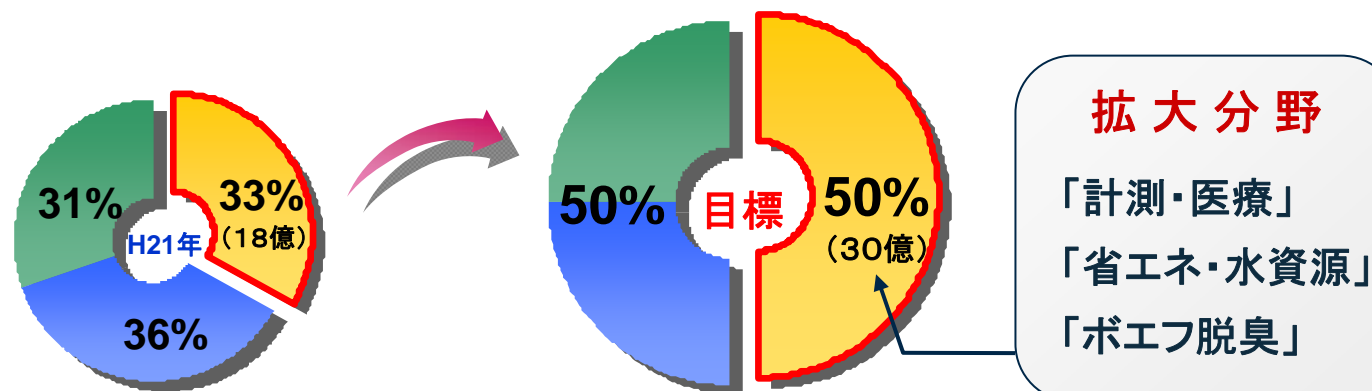
	H21年12月期 前期実績	H22年12月期 今期予想
受注高	25,159	26,000
売上高	26,025	26,000
売上総利益 (利益率)	5,446 (20.9%)	5,600 (21.5%)
販管費	4,768	4,920
営業利益	678	680
経常利益	746	750
当期純利益	245	400
一株当たり純利益	42円40銭	69円12銭
一株当たり純資産	781円34銭	—

# 中期目標

- メーカー事業の粗利益構成比率 50% (現在 33%)

〈粗利益構成比〉

- メーカー事業
- エンジニアリング事業
- 商社事業



- 営業利益 6% (現在 2.6%)

- 自己資本比率 30% (現在 23.7%)

# 「計測・医療」一 概要

## 「オゾン」の技術を軸に計測器・医療の各分野へ事業を展開

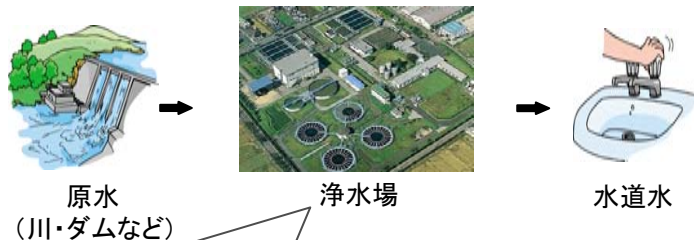
### オゾン(O<sub>3</sub>)とは・・・

オゾン層で知られるオゾンは、高い殺菌・脱臭・脱色力を持つ気体で水処理、半導体、医療など様々な分野で応用されています。

### 計測分野

#### オゾンモニタ **国内トップシェア(約80%)**

浄水・下水処理場や半導体工場などでオゾン濃度の計測・調節に用いられています。



高精度オゾンモニタ  
EG-3000



溶存オゾン濃度  
測定装置

### 医療分野

#### 空気清浄機

オゾンの高い殺菌力を応用した空気清浄機です。  
主に医療機関において院内感染防止用に使われています。



医療機関向空気清浄器  
MCD-100

空気殺菌脱臭装置  
FDS-GON



#### パンデミック対策製品



N95マスク



非接触式体温計  
サーモフォーカス



感染防護衣

# 「計測・医療」一戦略



海外展開

計測分野

医療分野

アライアンスの推進

新分野の開拓

災害医療分野



光水質測定器



大気汚染計測器



JAPAN MEDICAL PARTNERS

新型インフルエンザに対応するため  
各専門分野の民間企業から構成された支援事業体



陰圧式空気清浄機



災害対策用エアテント

# 「省エネ・水資源」ー 概要

## 水処理やリサイクル分野における 省エネ、創エネ型産業機器・プラントの製造・施工・販売

### 乾燥装置(ドライヤー)



ボエフ・ドライヤ

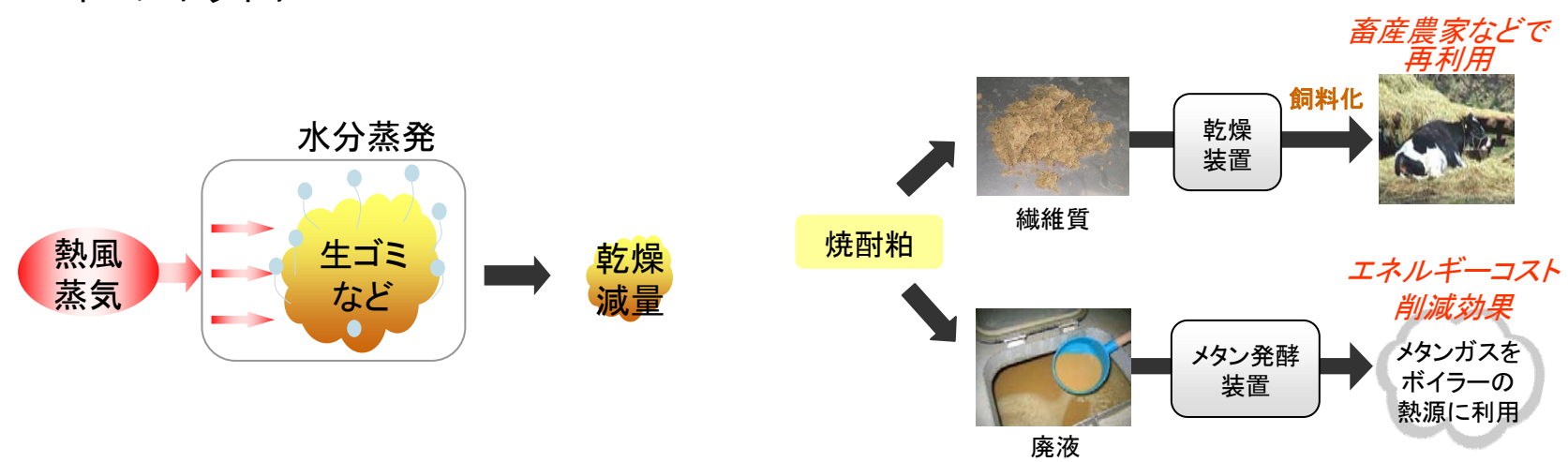
熱風や蒸気などを用いて食品廃棄物の水分を飛ばし、乾燥、減量化します。

### バイオマス



バイオマスプラント

焼酎粕を繊維質と廃液に分離し再資源化します。



# 「省エネ・水資源」一 戦略

水処理・リサイクル  
関連製品

省エネ製品

Kターボブロワ



消費電力を  
30%削減

エコスイング



排水量を  
30%削減

創エネ製品

バイオマスプラント



廃棄物から  
エネルギーを創出

小水力発電機



流水から  
エネルギーを創出

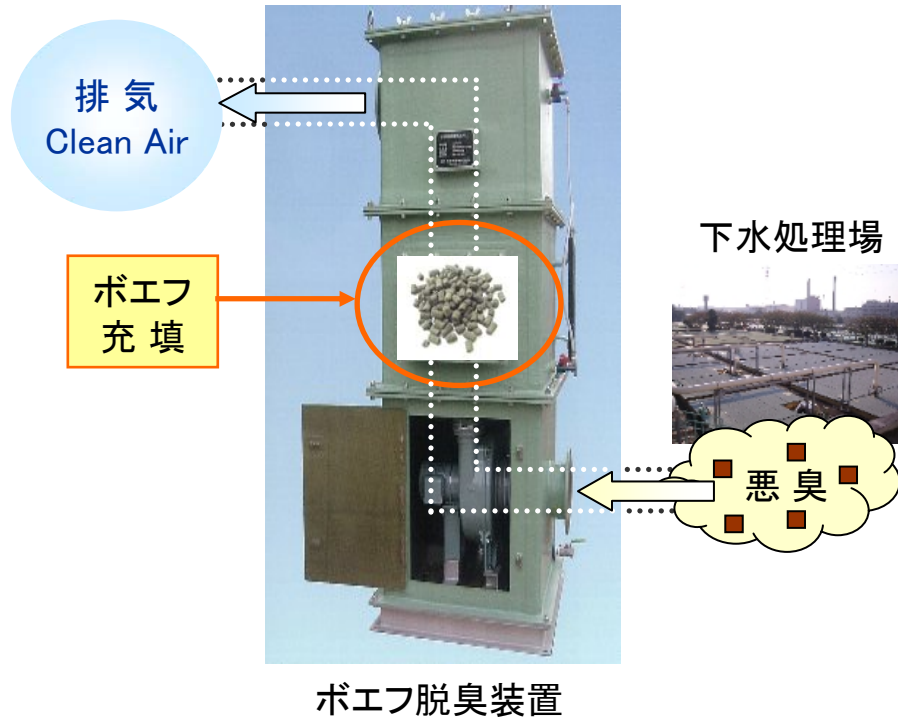
# 「ボエフ・脱臭」ー 概要

オリジナルの脱臭剤「ボエフ」を中心とした  
脱臭関連製品・設備の製造・施工・販売

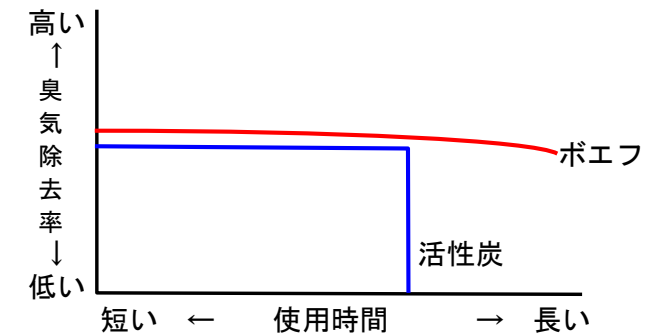
## ボエフとは・・・

土から生まれた天然脱臭剤

- ・ 湿気に強く長寿命
- ・ 製造時のCO<sub>2</sub>発生量が活性炭の約1/7



## ＜活性炭とボエフの寿命比較＞



## ＜ボエフの再利用＞



# 「ボエフ・脱臭」一戦略

ボエフ脱臭剤



ボエフ脱臭塔



EKOフィルター



## 営業戦略 *脱臭剤の拡販*

### 民間工場へ拡販

ビール・乳業・飼料メーカー

民間工場向け  
ボエフ脱臭装置



### 公共向けは大規模処理場へ

政令指定都市  
大規模下水処理場

川崎市向け  
ボエフ脱臭装置



## 研究開発

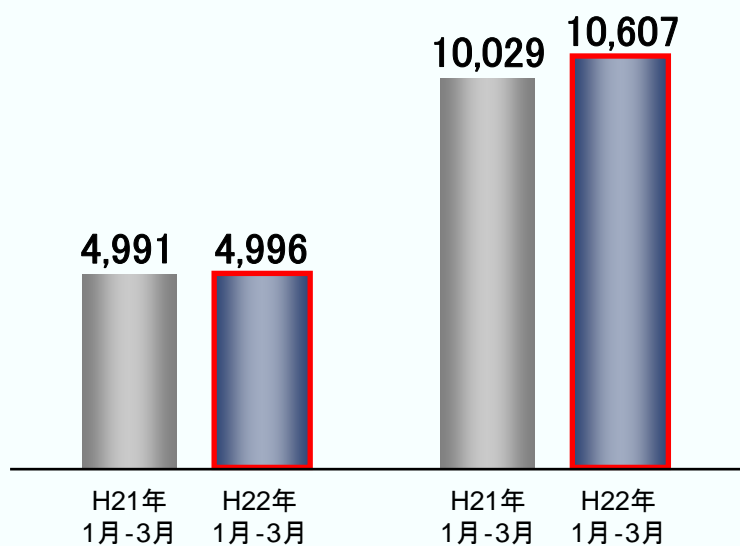
- ① 製造原価低減
- ② 性能向上
- ③ リサイクル

# 第1四半期業績

(単位:百万円)

&lt;受注高&gt;

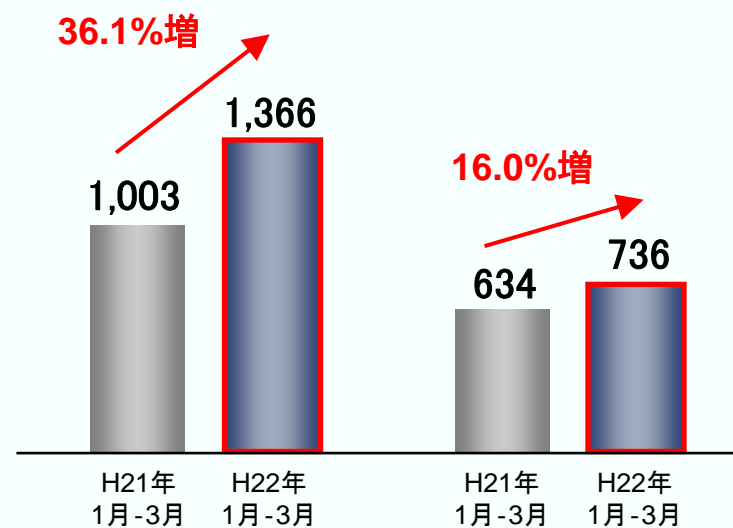
&lt;売上高&gt;



(単位:百万円)

&lt;営業利益&gt;

&lt;四半期純利益&gt;



# 配当・株主優待

## 配 当

### 今期配当計画

H22年12月期 40円 (中間20円 + 期末20円)

### 過去配当実績

H21年12月期 40円 (中間20円 + 期末20円)

H20年12月期 40円 (中間20円 + 期末20円)

H19年12月期 40円 (中間20円 + 期末20円)

## 株 主 優 待

年2回贈呈(基準日:6月末・12月末)



1,000株以上  
一律  
ミネラルウォーター  
1.5リットル×12本



100株以上  
1,000株未満  
一律  
おこめ券 2kg分

# 株価推移



## 業績推移

		第69期		第70期		第71期		第72期	
		H19/12		H20/12		H21/12		H22/12	
		実績	前期比	実績	前期比	実績	前期比	計画	前期比
(単位:百万円)									
売上高	計測・医療(旧 オゾン)	1,049	10.1%	1,002	-4.5%	1,132	13.0%	1,500	32.5%
	ボエフ脱臭	1,748	61.6%	1,189	-32.0%	1,876	57.8%	1,500	-20.0%
	省エネ・水資源(旧 環境開発)	3,859	172.3%	2,124	-45.0%	1,379	-35.1%	2,000	45.0%
	バイオプラスチック	634	4.4%	635	0.2%	534	-15.9%	550	3.0%
	水環境・その他	1,074	-26.9%	750	-30.2%	848	13.1%	750	-11.6%
	環境関連(メーカー)	8,366	51.3%	5,704	-31.8%	5,768	1.1%	6,300	9.2%
	水処理関連(エンジニアリング)	7,793	2.6%	8,861	13.7%	10,625	19.9%	9,500	-10.6%
	風水力冷熱機器等関連(商社)	11,048	4.8%	11,370	2.9%	9,631	-15.3%	10,200	5.9%
	連結 合計	27,208	15.0%	25,935	-4.7%	26,025	0.3%	26,000	-0.1%
	粗利益	環境関連(メーカー)	1,537	-7.2%	1,581	2.9%	1,813	14.7%	2,050
水処理関連(エンジニアリング)		1,699	-3.0%	1,654	-2.6%	1,968	19.0%	1,850	-6.0%
風水力冷熱機器等関連(商社)		1,688	10.5%	1,823	8.0%	1,665	-8.7%	1,700	2.1%
連結 合計	4,924	-0.2%	5,058	2.7%	5,446	7.7%	5,600	2.8%	
販管費		4,803	-5.0%	4,703	-2.1%	4,768	1.4%	4,920	3.2%
営業利益		121	-	355	193.4%	678	91.0%	680	0.3%
営業外収益		266		171		164		150	
営業外費用		94		185		96		80	
経常利益		293	1231.8%	341	16.4%	746	118.8%	750	0.5%
特別利益		56		449		69		-	
特別損失		359		1,267		338		-	
税引前利益		△ 9	-	△ 476	-	477	-	750	57.2%
当期利益		△ 304	-	△ 628	-	244	-	400	63.9%

## 21世紀の地球環境を守るために 私たちは創造とチャレンジを続けます

### ■ 企業理念

「豊かな人間環境の創造を目指して  
社会に貢献する」

### ■ 経営方針

利益成長に重点を置いた経営  
利益成長による企業価値＝株主価値の拡大

### ▶ ご注意

本日ご説明申し上げました当社の計画・見通し・戦略などで歴史的事実でないものは、将来の業績に関する見通しであり、これらは、現在入手可能な情報から得られたものによる当社の経営者の判断に基づいております。従いまして、これらの業績見通しのみ全面的に依拠することは控えるようお願いします。

実際の業績は、さまざまな重要な要素により、これら業績見通しとは大きく異なる結果となりうることをご承知おき願います。

# MEMO

---